

SKG

Masseur de cou
G7 Pro-E



Quick Start Guide

Application Future Wear

1. Téléchargez l'application « Future Wear » dans le App Store ou scannez le code QR.



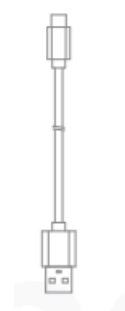
2. Inscrivez-vous et connectez-vous à l'application



3. Allumez l'appareil et activez le Bluetooth, puis ajoutez l'appareil dans l'application « Future Wear ».



Aperçu





Bouton d'alimentation/mode de massage

Appuyez sur ce bouton et maintenez-le enfoncé pendant 2 secondes : Marche/Arrêt

Appuyer brièvement sur le commutateur de mode de massage (état de marche)



Bouton de chaleur à lumière rouge

Appui court : Lumière rouge Niveau de chaleur /Arrêt



Bouton d'intensité du massage

Appui court : Niveau d'intensité de massage / Arrêt



Bouton d'intensité des impulsions

Appui court : niveau d'intensité de la stimulation par impulsion/arrêt



Bouton de compression à chaud

Appui court : Niveau/arrêt de la compression à chaud

Porter



* Mettez le produit sur votre cou et ajustez la position pour vous assurer que la tête de massage s'adapte bien à la peau de votre cou.

* Allumez et ajustez le mode de massage et le niveau d'intensité appropriés.

* **humidifier les têtes massages de l'appareil avec du gel ou de l'eau pour avoir en plus de sensation.**

CHARGE

· Chargez complètement le produit avant la première utilisation.

· Séchez et nettoyez complètement le port de charge avant chaque charge.

· Pour éviter tout dommage, utilisez le câble de charge fourni.

· Chargez complètement le produit tous les 45 jours au moins pour prolonger la durée de vie de la batterie.

État de mise hors tension et de charge	Respirer de la lumière jaune	Charge
--	------------------------------	--------

État de mise hors tension et de charge	Lumière bleue fixe	Complètement chargé
--	--------------------	---------------------

MODE D'EMPLOI

Fonction	Opération
Marche/Arrêt	Appuyez sur le bouton d'alimentation et maintenez-le enfoncé pendant 2 secondes
Commutateur de mode de massage (état de mise sous tension)	Appuyez brièvement sur le bouton d'alimentation
Niveau de la chaleur de la lumière rouge / désactivé	Appuyez brièvement sur le bouton de moxibustion de la chaleur de la lumière rouge
Niveau/arrêt de l'intensité de l'impulsion	Appuyez brièvement sur le bouton d'intensité de l'impulsion
Niveau de compresse chaude/Arrêt	Appuyez brièvement sur le bouton de compression à chaud
Intensité du massage LeveV/OH	Appuyez brièvement sur le bouton d'intensité du massage
Changer de type de voix	Appuyez sur le bouton d'intensité du pouls et maintenez-le enfoncé et sur le bouton d'intensité simultanément pendant 2 secondes, et relâchez Lorsque vous entendez le bip
Désactiver l'intensité de l'impulsion	Appuyez longuement sur le bouton d'impulsion pendant 2 secondes
Réinitialiser l'appareil	Appuyez sur le bouton d'intensité du pouls et maintenez-le enfoncé pendant 3 secondes. et relâchez lorsque vous entendez le bip
Micrologiciel	Lumière bleue clignotante rapidement
Erreur système	Lumière orange clignotante rapidement

MISE SOUS TENSION/HORS TENSION

*Appuyez sur le bouton d'alimentation et maintenez-le enfoncé pendant 2 secondes pour allumer ou éteindre l'appareil.

Lors de la mise sous tension/hors tension	lumière jaune	Niveau de batterie-25% besoin de charger l'appareil
Lors de la mise sous tension/hors tension	lumière bleue	Niveau de la batterie>25%

INFORMATIONS IMPORTANTES SUR LA SÉCURITÉ

Avant d'utiliser ce produit, veuillez lire attentivement le manuel d'utilisation et vous conformer au guide d'utilisation, et la société n'est pas responsable des conséquences d'une utilisation incorrecte ou du non-respect du manuel.

Un massage approprié est recommandé ; Il est recommandé de ne pas l'utiliser plus d'une demi-heure par jour.

DANGER

- Veuillez ne jamais utiliser le produit avec les appareils électroniques médicaux suivants.
 1. Stimulateur cardiaque et autres dispositifs électroniques médicaux implantables :
 2. Dispositifs électroniques médicaux tels que l'ECMO qui maintiennent la vie :
 3. Électrocardiographe et autres dispositifs électroniques médicaux :
- Cela peut entraîner un dysfonctionnement de ces appareils électroniques médicaux, ce qui peut mettre la vie en danger.
- Lorsque l'équipement chirurgical à haute fréquence et le masseur sont appliqués au patient en même temps, les têtes de massage du masseur peuvent provoquer des brûlures ou des dommages au masseur.
- Lorsque ce produit se trouve à proximité d'un équipement de thérapie par ondes courtes ou micro-ondes (1 mètre), la sortie du masseur peut être instable.
- Assurez-vous que les têtes de massage ne touchent pas la plaie et la cicatrice de votre peau pendant le massage.
- Ne placez pas les têtes de massage près du cœur pendant le massage. Sinon, cela augmentera le risque de fibrillation cardiaque.
- Il est recommandé que le produit soit utilisé par une seule personne. Si il est utilisé par d'autres personnes, les têtes de massage doivent être nettoyées avant utilisation.
- Assurez-vous que les têtes de massage sont dosées à la peau et gardent un bon contact avec la peau lors de l'utilisation de ce produit.
- Les têtes de massage ont une fonction de compresse chaude. Évitez de chauffer la même zone pendant une longue période (plus de 15 minutes) car cela peut provoquer des brûlures.
- Si vous ressentez une gêne pendant ou après l'utilisation, veuillez arrêter et consulter un médecin.
- Ce produit contient une batterie au lithium. S'il n'est pas utilisé pendant plus de trois mois, vous devez recharger complètement l'appareil une fois pour

éviter la non-utilisation à long terme de batteries au lithium entraînant l'échec du démarrage de l'appareil. Ne pas démonter, modifier, immerger ou mettre au feu, car cela pourrait causer de graves dommages ou une explosion.

AVERTISSEMENTS

Veillez consulter votre médecin dans les situations suivantes. Le non-respect de cette consigne peut provoquer un accident ou une gêne

1. les personnes qui reçoivent un traitement médical et qui ne se sentent pas bien.
2. Patients souffrant d'affections cardiaques anormales et de nerfs cérébraux.
3. Patients dont la température dépasse 38 degrés (fièvre).
4. Patients souffrant de maladies infectieuses.
5. Patients sujets à un trouble de la perception de la peau ou à des anomalies cutanées.
6. Patients sous médicaments.
7. Patients présentant une pression artérielle anormale.
8. Les patients qui ne peuvent pas s'exprimer librement.
9. Patients souffrant de troubles sensoriels dus à un trouble de la circulation périphérique causé par le diabète, etc.
10. Les patients qui ont une allergie cutanée à l'acier inoxydable.

PRUDENCE

1. N'utilisez pas ce produit près du cœur, au-dessus du cou, de la tête, de la bouche, des parties intimes ou des zones présentant des maladies de la peau, et ne massez pas la plante des deux pieds en même temps. De plus, ne comprimez pas les organes internes lors de son utilisation. Sinon, cela peut provoquer des accidents ou de l'inconfort. N'utilisez pas le produit près du cœur, au-dessus du cou, de la tête, de la bouche, des parties intimes ou des parties présentant des maladies de la peau et ne massez pas la plante des deux pieds en même temps. De plus, ne comprimez pas les organes internes lors de l'utilisation. Le non-respect de cette consigne peut provoquer un accident ou une gêne.
2. N'utiliser pas le produit avec d'autres dispositifs médicaux ou utiliser plus de deux ensembles de produits en même temps. Sinon, cela peut provoquer une utilisation ou une gêne du produit en même temps. Sinon, cela peut provoquer des nausées ou de l'inconfort.
3. N'utiliser pas ce produit à d'autres fins qu'il n'est pas décrit dans le manuel d'utilisation. Dans le cas contraire, des accidents et des dysfonctionnements peuvent survenir.
4. N'utiliser de têtes massage dont les surfaces sont ébréchées ou endommagées, sinon des accidents ou des dysfonctionnements peuvent survenir.
5. Ne démonter pas, réparer et modifier ce produit sans autorisation. Sinon, cela peut entraîner un dysfonctionnement ou un risque d'électrocution.
6. Si vous ressentez une gêne due à des anomalies du produit, veuillez cesser de l'utiliser immédiatement.
7. Si vous vous sentez étrange sur votre corps ou votre peau, veuillez consulter un médecin et suivre ses conseils.
8. Ne le placer pas sur d'autres personnes pendant le massage, veuillez retirer l'appareil avant de vous déplacer.
Sinon, vous risquez de recevoir un choc électrique puissant.
9. N'utilisez pas d'autres appareils électroniques pendant le massage car cela peut provoquer un dysfonctionnement des appareils électroniques (par exemple, une Synchronisation confuse de la montre électronique).
10. Si le produit ne fonctionne pas normalement, veuillez immédiatement éteindre et retirer l'appareil. Sinon, une température élevée ou un court-circuit peut provoquer des accidents. Pendant ce temps, veuillez contacter le service après-vente.
11. Ne pas brancher et débrancher le câble de charge USB avec les mains mouillées. Sinon, cela pourrait provoquer un choc électrique ou un autre accident.
12. Ne pas autoriser les enfants ou les personnes qui ne peuvent pas qui ne peuvent pas s'exprimer consciemment d'utiliser ce produit. Sinon, cela peut provoquer des accidents ou une gêne physique.
13. N'utilisez pas ce produit dans des endroits très humides tels que la salle de bain, ou utilisez ce produit pendant que vous prenez une douche. Sinon, vous risquez de recevoir un choc électrique fort et d'endommager le produit.

14. Ne pas utiliser le produit en étant allongé dans son lit. Sinon, l'appareil peut se produire un dysfonctionnement. De plus, les têtes de massage peuvent être pressées à un autre endroit et causer de l'inconfort.
 15. Ne pas utiliser le produit en conduisant. Sinon, cela peut causer de l'inconfort en raison d'une stimulation excessive et entraîner des accidents de la circulation.
 16. Ne placez pas les têtes de massage sur la zone malade pendant une longue période. Sinon, vous risquez de provoquer une inflammation de la peau.
 17. Gardez les têtes de massage en contact avec les parties métalliques de la tête de ceinture, des colliers et d'autres objets. Sinon, vous risquez d'avoir un choc électrique puissant.
 18. Ne pas utiliser le produit dans la même zone pendant une longue période (plus de 30 minutes). Sinon, cela peut provoquer de la fatigue et de l'inconfort dans le muscle massé.
 19. Portez ce produit correctement. Lorsque vous l'utilisez pour le cou, portez-le symétriquement. Sinon, des accidents ou des malaises peuvent survenir.
 20. Débrancher le câble de charge USB en tenant la fiche et en la tirant, ne tirez pas directement sur le câble.
 21. Les têtes de massage ont une fonction de compresse chaude. Les utilisateurs qui ne sont pas sensibles à la chaleur ou trop sensibles à la chaleur doivent consulter un médecin avant utilisation.
 22. Il est normal que la surface du produit soit chaude après une longue utilisation.
 23. Assurez-vous que la fonction des boutons est normale avant utilisation.
 24. Pour la première utilisation ou pour ne pas utiliser pendant une longue période, veuillez charger complètement l'appareil selon les étapes du manuel.
 25. Éliminez le produit conformément à la réglementation environnementale pertinente de la ville.
 26. Veuillez éliminer les déchets conformément aux réglementations environnementales en vigueur dans votre ville. Sinon, cela peut provoquer une pollution de l'environnement.
 27. Ce produit convient aux personnes âgées de 16 ans et plus.
 28. N'utilisez pas le produit dans les stations-service, les ateliers poussiéreux, le gaz et d'autres endroits inflammables et explosifs.
- N'utilisez pas et ne laissez pas le produit dans les types d'environnement suivants :
- Lieux exposés à la lumière directe du soleil
 - Endroits à haute température et à forte humidité
 - Endroits avec de l'eau
 - Endroits où il y a trop de poussière
 - Endroits où il y a de la fumée ou du feu
 - Lieux affectés par les vibrations
 - Lieux affectés par une forte force électromagnétique

SPÉCIFICATIONS

Nom du modèle	G7 Pro-E	Tension de charge nominale	5V-
Capacité de la batterie	2400mAh	Puissance d'entrée nominale	10W



FAQ et DÉPANNAGE

Si vous rencontrez des problèmes lors de l'utilisation du produit, veuillez vous référer aux méthodes suivantes pour les résoudre. Si le produit fonctionne mal ou ne fonctionne pas, veuillez éteindre l'appareil. Ne démontez pas ou ne réparez pas le produit par vous-même, car cela endommagerait le produit et annulerait la garantie du fabricant, et nous ne serons pas responsables des conséquences qui en résultent.

PROBLÈME	CAUSE & SOLUTION 10w
Échec de la mise sous tension	Batterie faible. veuillez charger complètement l'appareil. Assurez-vous que le bouton marche/arrêt est enfoncé.
Ne charger pas ou Pas d'indication de l'état de charge	Veuillez vérifier si le câble de charge et l'adaptateur sont en bon état.

PRECAUTIONS POUR LA DISPOSITION DES PRODUITS

- S'il vous plaît, soutenez le recyclage des batteries rechargeables (batteries lithium-ion).

 <p>DANGER</p>	<p>La batterie utilisée dans ce produit est une batterie rechargeable spéciale, à ne pas utiliser dans d'autres produits, veuillez ne pas la recharger.</p> <p>Ne chargez pas la batterie rechargeable.</p> <ul style="list-style-type: none">· Ne surchauffez pas la batterie en la jetant au feu.· Ne percez pas avec des clous, n'impactez pas par gravité ou ne démontez pas et ne transformez pas· Ne connectez pas les bornes positive et négative de la batterie directement à la batterie. Ne le stockez pas avec des colliers, des épingles à cheveux, etc.· Ne chargez pas, n'utilisez pas et ne placez pas la batterie dans un endroit chaud comme près de la cheminée ou sous le soleil brûlant. <p>Tout ce qui précède peut provoquer de la chaleur, du feu, une rupture, etc.</p>
 <p>AVERTISSEMENT</p>	<p>Veuillez garder la batterie rechargeable hors de portée des nourrissons et des enfants pour éviter toute ingestion accidentelle.</p> <ul style="list-style-type: none">· En cas d'ingestion accidentelle, veuillez consulter immédiatement un médecin.· Lorsque le liquide de la batterie fuit, ne touchez pas le liquide à mains nues et manipulez-le comme suit.· Lorsque le liquide de la batterie pénètre dans les yeux, il y a un risque de cécité, veuillez ne pas vous frotter les yeux directement avec vos mains, mais les laver immédiatement à l'eau claire et consulter un médecin.· Lorsque le liquide de la batterie sur le corps ou les vêtements peut provoquer une inflammation ou une blessure, veuillez rincer immédiatement avec de l'eau. Si vous vous sentez toujours mal à l'aise, veuillez consulter immédiatement un médecin. <p>Seul le produit peut être démonté au moment de l'élimination. Si non conforme, cela peut entraîner un incendie, un choc électrique, des blessures et d'autres accidents. En cas de réparation (sauf pour le remplacement de la batterie), veuillez consulter le magasin où vous avez acheté le produit.</p>

- La batterie lithium-ion utilisée dans ce produit est une ressource précieuse qui peut être recyclée, veuillez donc retirer la batterie lithium-ion lorsqu'elle est jetée après utilisation et la remettre à une organisation professionnelle qui peut recycler les batteries rechargeables pour l'élimination.
- Les piles doivent être retirées de l'appareil avant que celui-ci ne soit mis au rebut.
- L'appareil doit être éteint lorsque la batterie est retirée.
- Les piles doivent être jetées en toute sécurité.

Étapes de retrait de la batterie :

1. Utilisez l'outil pour ouvrir la coque.

2. Dévissez les vis de la carte de circuit imprimé.

3. Utilisez des ciseaux pour couper les fils de la batterie.

4. Retirez la batterie.

GARANTIE (2 AN)

Les consommateurs achètent ce produit pour les besoins normaux de la vie familiale et le produit bénéficie d'une garantie de 2 an pour l'ensemble de la machine dans des conditions normales d'utilisation à compter de la date d'achat. La garantie du fabricant est annulée dans les circonstances suivantes, mais sans s'y limiter :

1. Utilisation, entretien, stockage ou modification inappropriés ou inadéquats.
2. Accident, mauvaise utilisation, abus, contamination ou autres causes externes.
3. L'utilisation d'un adaptateur et d'accessoires non spécifiés.
4. Perte ou dommage en transit.
5. Les dommages qui surviennent à la suite du non-respect des instructions.

Cette garantie ne s'applique pas aux pièces consommables ou consommables et ne s'étend pas aux produits dont le numéro de série a été supprimé.

AVERTISSEMENTS

· Vous pouvez vous y opposer dans les cas suivants :

1. Patients atteints de tumeurs malignes
2. Patients à tendance hémorragique
3. Femme enceinte et couchée
4. Patients avec une inflammation suppurée aiguë
5. Utilisateurs de stimulateurs cardiaques
6. Patients avec des implants métalliques
7. Près de la projection de la lésion cardiaque ou de l'explosion.

Ce produit est conforme aux exigences de la Communauté européenne en matière d'interférences radio. RISQUE D'EXPLOSION SI LA BATTERIE EST REMPLACÉE PAR UN TYPE INCORRECT. JETEZ LES PILES USAGÉES CONFORMÉMENT AUX INSTRUCTIONS.

Ce symbole signifie que le produit ne doit pas être jeté avec les ordures ménagères et doit être livré à un centre de collecte approprié pour être recyclé. Respectez les règles locales et ne jetez jamais le produit et les piles rechargeables avec les déchets ménagers normaux. L'élimination correcte des anciens produits et des piles rechargeables permet d'éviter les conséquences négatives pour l'environnement et la santé humaine.

DÉCLARATION DE LA FCC

Cet appareil est conforme à la partie 15 des règles de la FCC. Son fonctionnement est soumis aux deux conditions suivantes : (1) Cet appareil ne doit pas causer d'interférences nuisibles, et (2) Cet appareil doit accepter toute interférence reçue, y compris les interférences susceptibles de provoquer un fonctionnement indésirable.

Avertissement : Les changements ou modifications non expressément approuvés par la partie responsable de la conformité peuvent annuler le droit d'exploitation de l'utilisateur et entraîner un fonctionnement indésirable.

Remarque : Cet équipement a été testé et déclaré conforme aux limites d'un appareil numérique de classe B.

conformément à la partie 15 des Règles de la FCC. Ces limites sont conçues pour offrir une protection raisonnable contre les

interférences nuisibles dans une installation résidentielle. Cet équipement génère, utilise et peut émettre de la radio

l'énergie de fréquence, et si elle n'est pas installée et utilisée conformément aux instructions, peut causer des dommages nocifs

interférence avec les communications radio. Cependant, il n'y a aucune garantie que des interférences ne se produiront pas dans un

installation particulière. Si cet équipement provoque des interférences nuisibles à la réception de la radio ou de la télévision .

peut être déterminé en éteignant et en rallumant l'équipement, l'utilisateur est encouragé à essayer de corriger le l'interférence d'une ou de plusieurs des mesures suivantes :

- (1) Réorienter ou déplacer l'antenne de réception. (2) Augmentez la distance entre l'équipement et le récepteur.
- (3) Connectez l'équipement à une prise sur un circuit différent de celui auquel le récepteur est connecté.
- (4) Consulter le revendeur ou un technicien radio/TV expérimenté pour obtenir de l'aide.

Bande de fréquence : 2400MHz ~ 2483.5MHz

Puissances de sortie maximales 20dBm

Fabriqué en Chine

